

Guía rápida de transferencia a cobranza vía depósito referenciado

Te servirá para realizar depósitos mismo banco y otros bancos a cuentas referenciadas de Scotiabank.

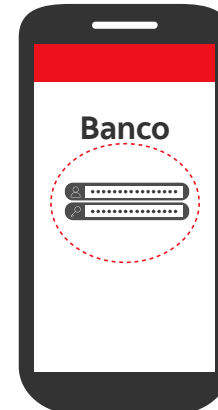
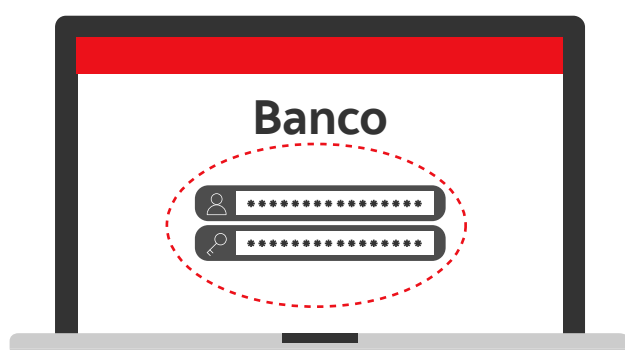


¿Qué es un transferencia a cobranza vía depósito referenciado?

Es un depósito a una cuenta de Scotiabank con la funcionalidad de validar la referencia al momento de recibir depósitos mismo banco (MXN o USD) y otros bancos (MXN).

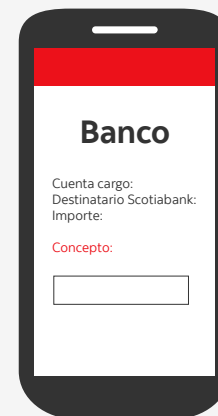
¿Cómo realizo una transferencia interbancaria (MXN)?

- 1 Ingresa a la banca electrónica o banca móvil de tu banco.



- 2 Selecciona la opción transferencias o para enviar un SPEI según esté configurado en tu banca y llena los campos de la operación:

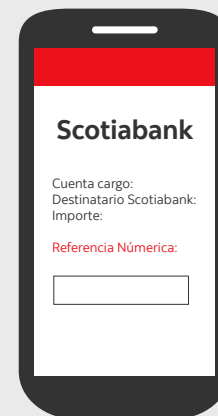
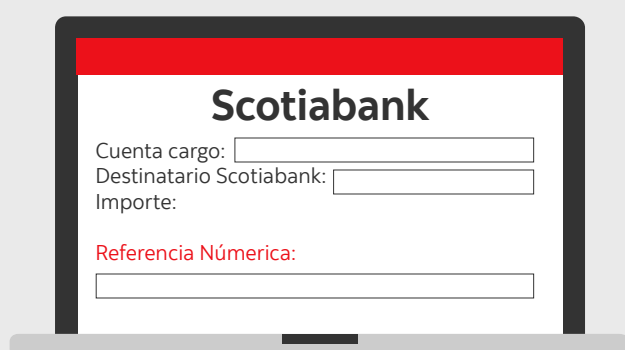
1. Selecciona tu cuenta cargo
2. Elige la cuenta del destinatario Scotiabank
3. Ingresa el importe a transferir
4. Asegúrate de capturar en el campo **“CONCEPTO”** la referencia numérica que te proporcionó el beneficiario de la cuenta receptora
5. Confirma la información capturada y valida que tu referencia se encuentre en **CONCEPTO**
6. Da clic en transferir o continuar



¿Cómo realizo una transferencia mismo banco en MXN o USD?

Scotia en Línea, ScotiaMóvil y ScotiaWeb

1. Selecciona tu cuenta cargo
2. Elige la cuenta del destinatario Scotiabank
3. Ingresa el importe a transferir
4. Asegúrate de capturar en el campo **“Referencia Numérica”** únicamente la referencia que te proporcionó el beneficiario de la cuenta receptora.
5. Confirma la información capturada y valida que tu Referencia se encuentre en **Referencia Numérica**.
6. Da clic en transferir o continuar



¿Cómo realizo un depósito a una cuenta referenciada en Sucursal?

1. Proporciona al cajero (a) único (a) la siguiente información:

- ✓ Número de cuenta
- ✓ Importe a depositar
- ✓ Referencia numérica que te proporcionó el beneficiario de la cuenta receptora.

2. Asegúrate de que la referencia se encuentre capturada correctamente en el voucher impreso.